

Sede:

23 y 24 de Noviembre 2020

Departamento de Anatomía

Facultad de Medicina, UAM.

Calle del Arzobispo Morcillo 4, 28029 Madrid

25 de Noviembre 2020

Servicio de Cirugía Experimental - IdiPaz

Hospital Universitario de La Paz

Calle de Pedro Rico 6, 28046 Madrid

Cómo llegar:



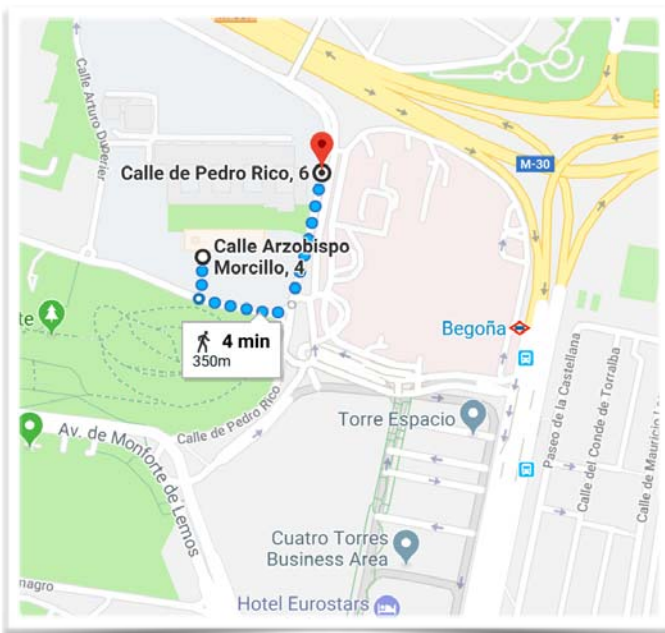
Begoña Línea 10.



173,174,175,176,178 de Plaza de Castilla.



Bajo Hospital Universitario La paz.



INSCRIPCIONES

Curso teórico-práctico, incluye disección en
cadáver y en modelo animal vivo 1500 euros

Email: cursocirugiahulp@gmail.com

Organización y secretaría técnica:
COAGAVILAN ORL, SLP.

COVID-19

Durante el curso se tomarán todas las medidas necesarias para la prevención del COVID-19.

No se cobrará ninguna inscripción hasta que haya certeza de que el curso vaya a realizarse.

Las plazas se reservarán por riguroso orden de solicitud.

* Con el aval científico de la
SEORL- CCC.



* Solicitada acreditación de la
Comisión de Formación Continua.



Patrocinadores

OLYMPUS

Atos

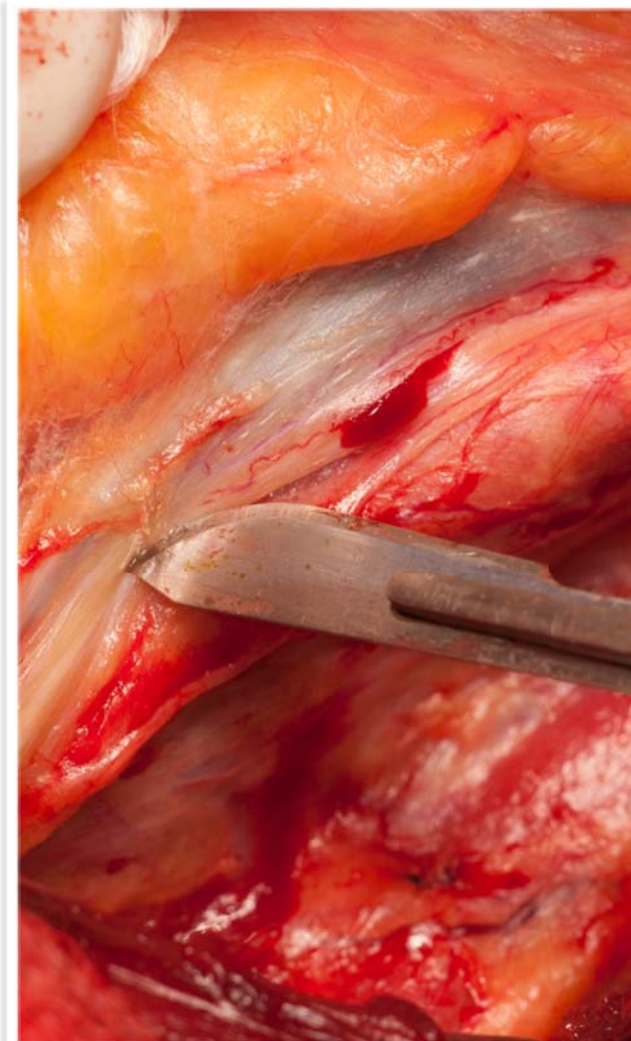
GAES
médica
grupo amplifon

Medtronic



III Curso de Cirugía Cervical

Servicio de Otorrinolaringología
23-25 de noviembre 2020

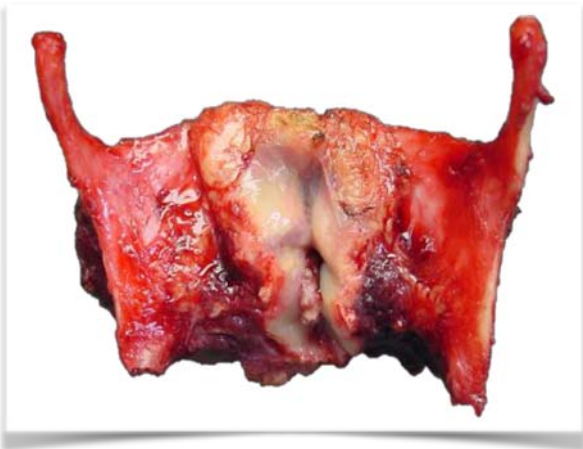


Presentación

Desde el S° de ORL del Hospital Universitario de La Paz y la cátedra de ORL de la Facultad de Medicina de la UAM presentamos nuestro **III Curso de Cirugía Cervical** con un enfoque eminentemente práctico en el que repasaremos las técnicas quirúrgicas más habituales en cirugía de cabeza y cuello haciendo especial hincapié en el vaciamiento cervical funcional (VCF), la cirugía tiroidea y las técnicas de laringuectomía parcial abierta.

La metodología docente consistirá en pequeñas charlas resumen de la técnica quirúrgica a realizar seguida de la práctica de la misma en cadáver conservado mediante técnica de Thiel.

Para finalizar contaremos con la práctica en modelo animal vivo que permitirá el adiestramiento en la disección por planos fasciales con bisturí frío, técnica propia del vaciamiento cervical funcional. Además dispondremos de dispositivos de energía para el sellado vascular así como de neuromonitarización del nervio recurrente. ¡Os esperamos!



Parte I: Disección en cadáver

Lunes 23 de noviembre

09:00h - 09:30h

Presentación y entrega de documentación

09:30h - 10:30h *Dr. J. Gavilán*

Vaciamiento Cervical Funcional:
Concepto, historia y técnica quirúrgica

10:30h - 14:00h *Dr. J. Gavilán*

Disección: VCF

14:00h - 15:00h

Comida

15:00h - 19:00h *Dr. A. Del Palacio*

Submaxilectomía y Parotidectomía:
Técnica quirúrgica y disección

Martes 24 de noviembre

08:30h - 09:30h *Dr. A. Castro*

Tiroidectomía;
Indicaciones, técnica y manejo post-operatorio

09:30h - 10:00h *Dr. M. Durán*

Estado actual de la monitorización del recurrente

10:00h - 12:30h *Dr. A. Castro*

Disección: Tiroidectomía.

12:30h - 13:00h *Dra. L. Rodríguez*

Laringuectomías parciales abiertas.
Indicaciones y técnica quirúrgica

13:00h - 13:30h *Dr. R. Bernáldez*

Laringuectomía Total

13:30h - 14:00h *Carolina Ogén*

Rehabilitación del paciente laringuectomizado

14:00h - 15:00h

Comida.

15:00 - 19:00h *Dra. L. Rodríguez/Dr. R. Bernáldez*

Disección: laringuectomías y prótesis fonatorias

Parte II: Disección en modelo animal

Miércoles 25 de noviembre

09:00h - 14:00h Disección grupo I

Dr. Javier Olóriz

15.00h - 20:00h Disección grupo II

- Vaciamiento cervical funcional.
- Tiroidectomía total.
- Laringuectomía total.

PROFESORADO

ORGANIZACIÓN:

Dr. Javier Gavilán Bouzas¹
Dr. Alejandro Castro Calvo¹
Dra. Laura Rodríguez Riesco¹

PROFESORES INVITADOS:

Dr. Ricardo Bernáldez Millán¹
Dr. Antonio Del Palacio Muñoz¹
Dr. Javier Olóriz Marín²
Dr. Manuel Durán Poveda³
Carolina Ogén Morado¹

¹-Servicio Otorrinolaringología, Hospital Universitario La Paz

²- Clínica Dr. Olóriz, Granada

³-Servicio de Cirugía General, Hospital Rey Juan Carlos