



Hospital General Universitario
Gregorio Marañón

Comunidad de Madrid

CÁTEDRA DE ANATOMÍA

UAM Universidad Autónoma
de Madrid



ACREDITACIÓN: Curso avalado por SEORL CCC
Solicitada la acreditación a la Comisión de Formación Continuada de las
Profesiones Sanitarias de la Comunidad de Madrid

SECRETARÍA E INSCRIPCIONES:
cursosoidomedio@gmail.com

PATROCINADORES



MED^oEL



II CURSO SOBRE CONTROVERSIAS EN REHABILITACIÓN AUDITIVA

con implantes



MADRID 25 AL 29 DE JUNIO DE 2018

Sede: Aula Magna del Hospital Universitario
Gregorio Marañón (Parte teórica)

Cátedra de Anatomía de la Universidad
Autónoma de Madrid (Parte práctica)



Hospital General Universitario
Gregorio Marañón

Comunidad de Madrid

CÁTEDRA DE ANATOMÍA

UAM Universidad Autónoma
de Madrid

Hace más de 5 años organizamos el I Curso de Controversias en Rehabilitación Auditiva con Implantes. En aquel curso se contemplaron todo tipo de Implantes (de Conducción Ósea, Activos de Oído Medio, Implantes Cocleares e Implantes de Tronco). Aquella Edición fue un éxito de Participación, de Ponentes y de Asistencia.

Basado en el formato en el que siempre nos apoyamos en nuestros cursos (Cirugía en Directo, Conferencias y Mesas Redondas y Prácticas en el Laboratorio), tuvo una gran acogida.

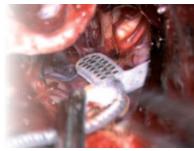
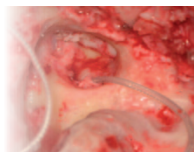
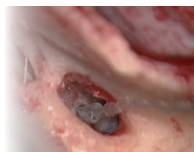
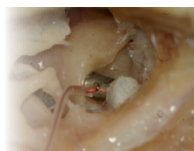
Creemos que ha pasado el tiempo suficiente para re-evaluar todos los sistemas de Implantación en Rehabilitación Auditiva.

Con un diseño parecido pero con algunas modificaciones en el programa, ponemos en marcha esta Segunda Edición del Curso.

Tendremos la suerte de contar con un gran número de especialistas de nuestro país con gran experiencia.

Incluiremos charlas sobre las actuales opciones e indicaciones de cada implante. Pero como es un campo tremendamente dinámico y cambiante, centraremos las Mesas Redondas en discutir casos que puedan ser controvertidos.

Tenemos, además, un nuevo laboratorio con 20 puestos a vuestra disposición con microscopios Zeiss, cámaras de alta definición con Pantallas Sony, sistema de grabación por USB integrado y seguimiento individualizado gracias a un control centralizado de imágenes. En él podréis probar todos los tipos de implantes disponibles en el mercado y practicar su colocación sobre especímenes de hueso temporal proporcionados por la Cátedra de Anatomía de la Universidad Autónoma de Madrid.



DIRECTOR DEL CURSO: Dr. Miguel Aristegui

SERVICIO DE ORL HGUGM:

Gracia Aranguez • Miguel Aristegui • Carlos Martín Oviedo
Manolo Gutiérrez Triguero • Almudena Pozo

PROFESORADO

Agustín ALCALÁ	Hospital Virgen Macarena SEVILLA
Xavier ALTUNA	Hospital Donosti GUIPUZCOA
Emilio AMILIBIA	Hospital Germán Trias i Pujol BARCELONA
Francisco ANTOLÍ CANDELA	Instituto Antolí Candela MADRID
Fernando BANDRÉS	Universidad Complutense MADRID
Fernando BENITO	Hospital Universitario SALAMANCA
José Carlos CASQUEIRO	Hospital Severo Ochoa LEGANÉS MADRID
Carlos CENJOR	Fundación Jiménez Díaz MADRID
Javier CERVERA	Hospital Niño Jesús MADRID
José DALMAU	Hospital Universitario Dr. Peset VALENCIA
Luis GARCÍA IBAÑEZ	Instituto Garcia Ibañez BARCELONA
Javier GAVILÁN	Hospital La Paz MADRID
Javier GISBERT	Hospital Alzira ALICANTE
Justo GÓMEZ	Hospital Universitario Central ASTURIAS OVIEDO
Alejandro HARGUINDEY	Instituto Antolí Candela MADRID
Alicia HUARTE	Clinica Universitaria Navarra PAMPLONA
Luis LASSALETTA	Hospital La Paz MADRID
Maria José LAVILLA	Hospital Clínico Universitario ZARAGOZA
Manuel MANRIQUE	Clinica Universitaria Navarra PAMPLONA
Jaime MARCO	Hospital Clínico Universitario VALENCIA
Constantino MORERA	Hospital La Fe VALENCIA
Faustino NÚÑEZ BATALLA	HUCA OVIEDO
César ORÚS	Hospital Sant Pau BARCELONA
Rubén POLO	Hospital Ramón y Cajal MADRID
Francisc ROCCA	Hospital Germán Trias i Pujol BARCELONA
Ángel RAMOS	Hospital Insular LAS PALMAS
Santiago SANTACRUZ	Hospital Universitario SALAMANCA
Bartolomé SCOLA	Vithas Madrid MADRID
Cristina SIERRA	Hospital La Princesa MADRID
Manuel TOMÁS	Hospital Son Espases PALMA DE MALLORCA

II CURSO SOBRE CONTROVERSIAS EN REHABILITACIÓN AUDITIVA

con implantes

	LUNES 25 JUNIO	MARTES 26 JUNIO	MIÉRCOLES 27 JUNIO	JUEVES 28 JUNIO	VIERNES 29 JUNIO
8.30 h	PRESENTACIÓN	Charla: Implantes Activos de Oído Medio	Charla: Indicaciones Clásicas de Implantes Cocleares	Charla: Indicaciones Emergentes en Implantes Cocleares	Charla: Selección de Candidatos y aspectos ML
9.00 h	Charla: ¿Qué ha cambiado en implantes auditivos?	Cirugía: Vibrant	Cirugía Implante Coclear	Cirugía Implante Coclear	Cirugía Implante Coclear
9.30 h	Charla: Implantes de Conducción Ósea				
10.00 h	Cirugía BAHA				
11.00 h	CAFÉ	CAFÉ	CAFÉ	CAFÉ	CAFÉ
11.30 h	Videos: IMPLANTES DE CONDUCCIÓN ÓSEA	Videos: IMPLANTES ACTIVOS OM	Videos: IMPLANTES COCLEARES 1	Videos: IMPLANTES COCLEARES 2	Mesa Redonda: SELECCIÓN DE CANDIDATOS - REHABILITACIÓN
12.30 h	Mesa Redonda: IMPLANTES DE CONDUCCIÓN ÓSEA	Mesa Redonda: IMPLANTES ACTIVOS OM	Mesa Redonda: IMPLANTES COCLEARES 1	Mesa Redonda: IMPLANTES COCLEARES 2	12.30 h Videos: MALFORMACIONES Y TUMORES 13.00 h Mesa Redonda: MALFORMACIONES Y TUMORES
14.00 h	COMIDA	COMIDA	COMIDA	COMIDA	COMIDA
15.30 h	DISECCIÓN GRUPO 1	DISECCIÓN GRUPO 2	DISECCIÓN GRUPO 3	DISECCIÓN GRUPO 4	DISECCIÓN GRUPO 5
20.30 h	FIN DISECCIÓN	FIN DISECCIÓN	FIN DISECCIÓN	FIN DISECCIÓN	FIN DISECCIÓN

